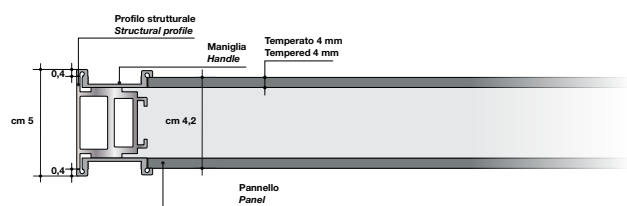


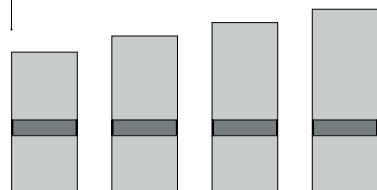
“Headline” è una collezione di porte nata per superare i limiti comunemente imposti dalla produzione seriale. Non è un prodotto di massa ed è molto vicino all’edizione limitata, una linea di alta gamma rivolta ad un pubblico aggiornato e consapevole, in grado di leggere la cura artigianale dei dettagli tipica del “made in Italy” e, soprattutto, capace di “scegliere”. Il vero protagonista è dunque l’acquirente, cioè colui che attingendo alla ricca gamma di possibilità offerte dalla combinazione tra decori esclusivi, essenze pregiate ed altri materiali quali acciaio e vetri, diventa parte attiva nel processo creativo che porterà alla definizione di un suo stile unico e individuale: “Personally designed”.

“Headline” is a collection of doors designed to overcome the limitations imposed by mass production. Far from an ‘assembly line’ product, this collection is much closer to a limited edition, a top-of-the-line serie for the savvy client who appreciates the craftsmanship and detailing typical of “made in Italy” products, and above all, capable of making choices. The client, rather than the product, is at the center of this collection: selecting from the wide range of choices offered by the exclusive decorations, the valuable woods, and other materials such as steel and glass. The client actively participates in to the creative process, leading to the definition of a unique and personal style: “Personally designed”.

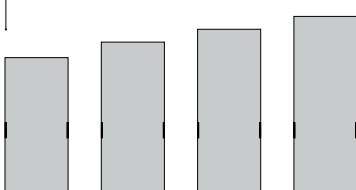
Коллекция дверей Headline создана, чтобы обойти ограничения, обычно накладываемые серийным производством. Это не массовая продукция, она скорее ближе к продукции ограниченного тиража. Эта коллекция высокого уровня была задумана для современных людей, умеющих ценить свойственные итальянскому производству высокое качество и аккуратность обработки деталей и, самое главное, умеющих «выбирать». Таким образом, главным действующим лицом становится покупатель, который, выбирая из богатейшего ассортимента возможных комбинаций эксклюзивных декоративных деталей, ценных пород дерева и других материалов, таких как сталь и стекло, сам принимает активное участие в творческом процессе, результатом которого становится создание своего собственного и неповторимого стиля «Personally designed».



Modulo con fascia centrale
Panel with central stripe
Модуль с центральной полосой

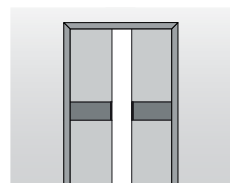


Modulo senza fascia centrale
Panel without central stripe
Модуль без центральной полосы

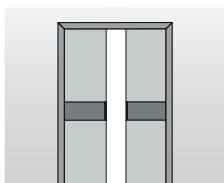


MODULI / PANELS / МОДУЛИ

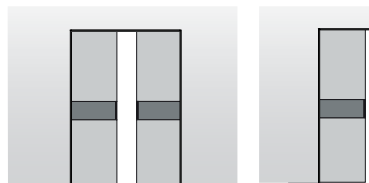
Stipite TONDO
ROUND jamb
КРУГЛЫЙ косяк



Stipite PIATTO
FLAT jamb
ПЛОСКИЙ косяк




Stipite FREE
FREE jamb
косяк FREE



SCORREVOLI A SCOMPARSA / HIDDEN SLIDING SYSTEMS / ПАЗДВИЖНЫЕ С УХОДОМ В СТЕНУ

Porta battente standard o tutta altezza con stipite BASIC
Standard or high swing door with BASIC jamb
Распашная дверь, стандартная или от пола до потолка, с косяком BASIC

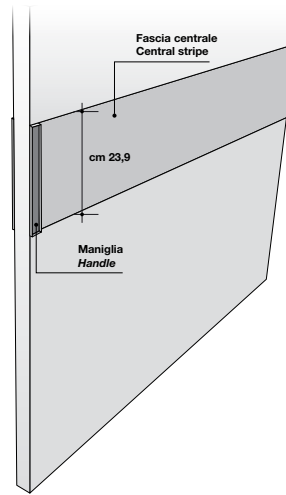
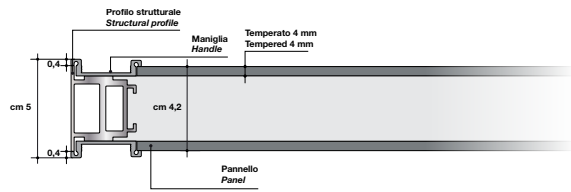


Porta battente standard o tutta altezza con stipite MINI
Standard or high swing door with MINI jamb
Распашная дверь, стандартная или от пола до потолка, с косяком MINI

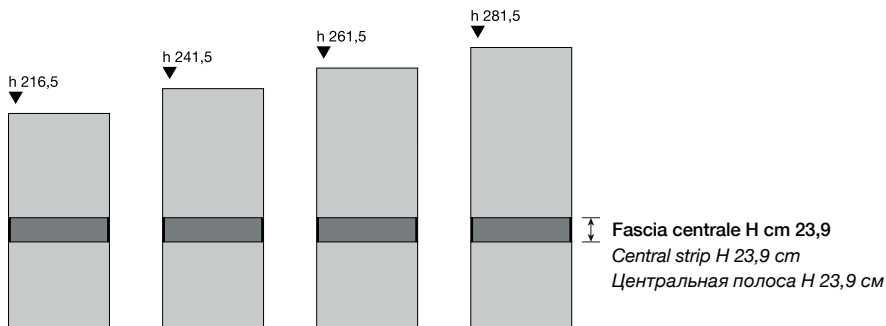


PORTA BATTENTE / SWING DOOR / РАСПАШНАЯ ДВЕРЬ

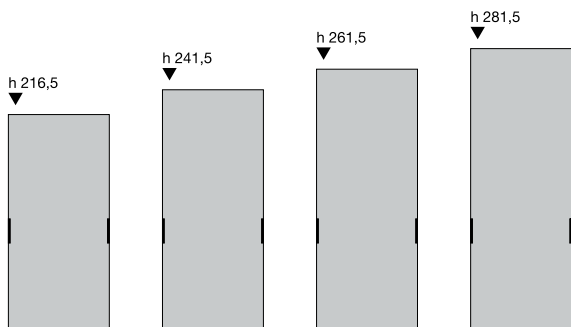
MODULI / PANELS / МОДУЛИ



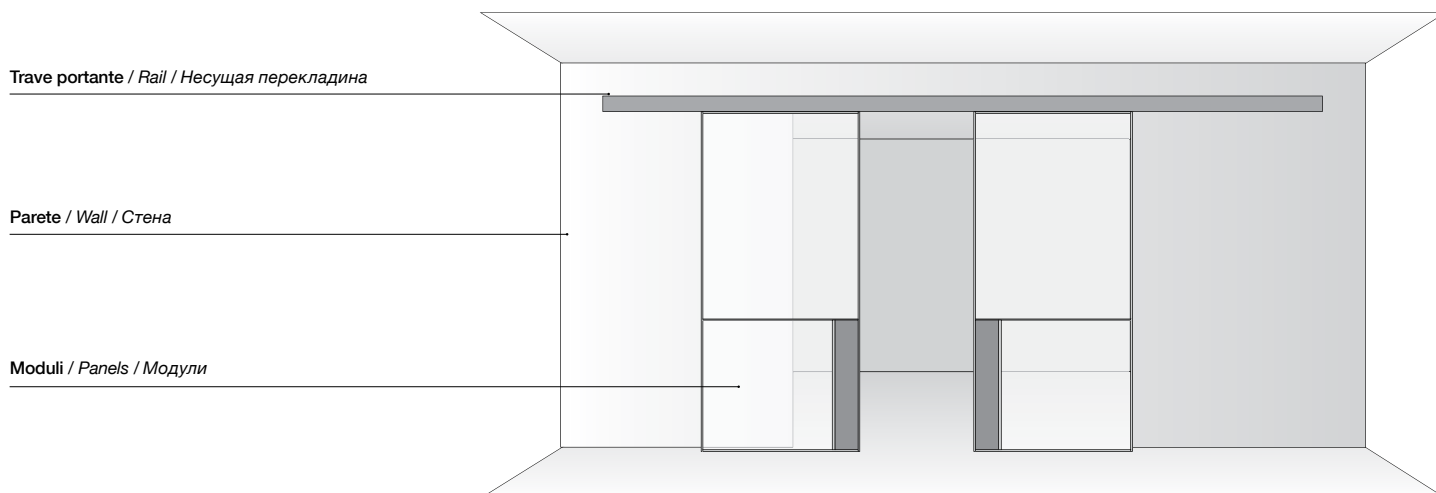
MODULO CON FASCIA CENTRALE / PANEL WITH CENTRAL STRIPE / МОДУЛЬ С ЦЕНТРАЛЬНОЙ ПОЛОСЫ



MODULO SENZA FASCIA CENTRALE / PANEL WITHOUT CENTRAL STRIPE / МОДУЛЬ БЕЗ ЦЕНТРАЛЬНОЙ ПОЛОСЫ



SISTEMA DI SCORRIMENTO A PARETE / WALL FIXING SLIDING DOOR SYSTEM / РАЗДВИЖНАЯ СИСТЕМА С КРЕПЛЕНИЕМ К СТЕНЕ



COME CALCOLARE L'ESATTA ALTEZZA DEL MODULO:

A_SISTEMI A PARETE CON MASCHERINA COPRITRAVE A VISTA:

Altezza totale modulo + trave = altezza modulo + 10 cm.

L'esatta altezza del modulo si calcola aggiungendo 1,5 cm alla luce netta falsotelaio (senza stipite).

B_SISTEMA AD INCASSO:

Misura pavimento/sottobinario - cm 2,5 (per i moduli serie IANUS - HEADLINE - CRISTAL cm 2).

*La quota del sormonto varia a seconda della serie del modulo scelto.

HOW TO CALCULATE EXACT HEIGHT OF THE PANEL:

A_WALL MOUNTED SYSTEMS WITH VISIBLE CLOSING COVER:

Total height of panel + rail = panel height + 10 cm.

To calculate the exact height of the panel, you should add 1,5 cm to the measurement of the subframe (without jamb).

B_BUILT-IN WALL SYSTEMS:

Height from floor to under rail less 2,5 cm.

(for IANUS - HEADLINE - CRISTAL series 2 cm).

*The overlap height will vary, depending on the type of panel selected.

КАК РАССЧИТАТЬ ТОЧНУЮ ВЫСОТУ МОДУЛЯ:

A_СИСТЕМА ДЛЯ КРЕПЛЕНИЯ К СТЕНЕ С ДЕКОРАТИВНОЙ ПЛАНКОЙ, СКРЫВАЮЩЕЙ МЕХАНИЗМ:

Общая высота модуля + перекладина = высота модуля + 10 см.

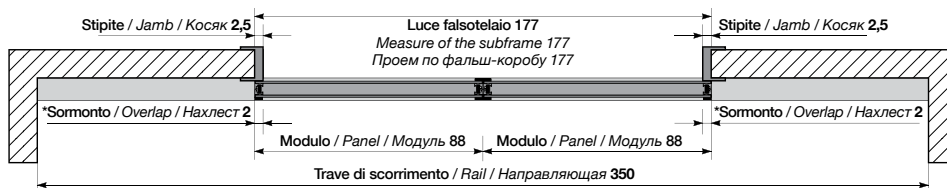
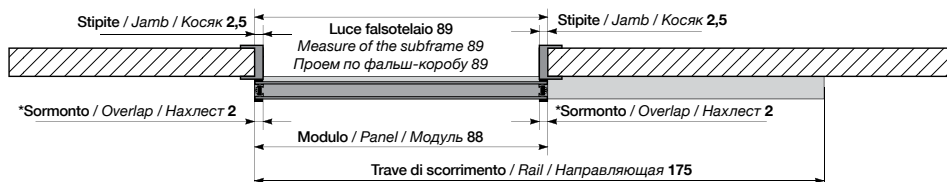
Точная высота модуля рассчитывается следующим образом: добавить 1,5 см к высоте проема по фальш-коробу (без косяка).

B_ВСТРАИВАЕМАЯ СИСТЕМА:

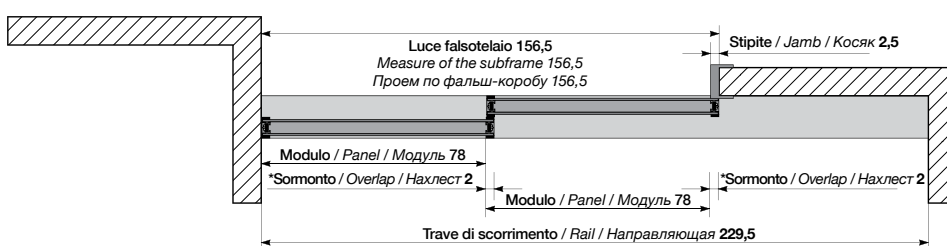
Высота от пола до низа рельса - 2,5 см (для модулей серии IANUS - HEADLINE - CRISTAL 2 см)

*Размер нахлеста зависит от серии выбранного модуля.

SCORRIMENTO A PARETE AD UNA VIA CON STIPITI / ONE WAY WALL FIXING SLIDING WITH JAMBS / ОДНОПУТНАЯ РАЗДВИЖНАЯ КОНСТРУКЦИЯ С КРЕПЛЕНИЕМ К СТЕНЕ С КОСЯКАМИ

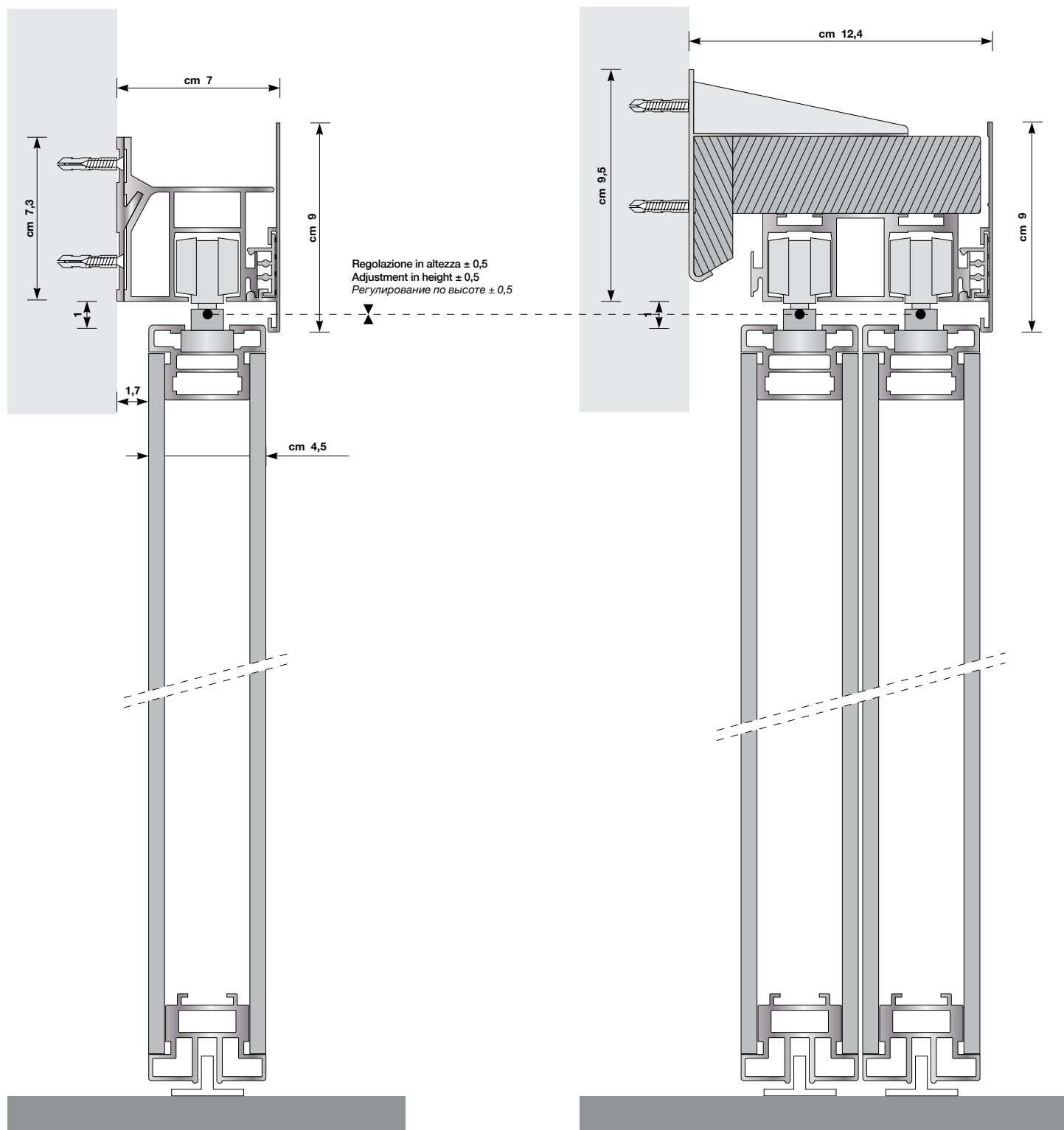


SCORRIMENTO A PARETE A DUE VIE CON STIPITI / TWO WAY WALL FIXING SLIDING WITH JAMBS / ДВУПУТНАЯ РАЗДВИЖНАЯ КОНСТРУКЦИЯ С КРЕПЛЕНИЕМ К СТЕНЕ С КОСЯКАМИ

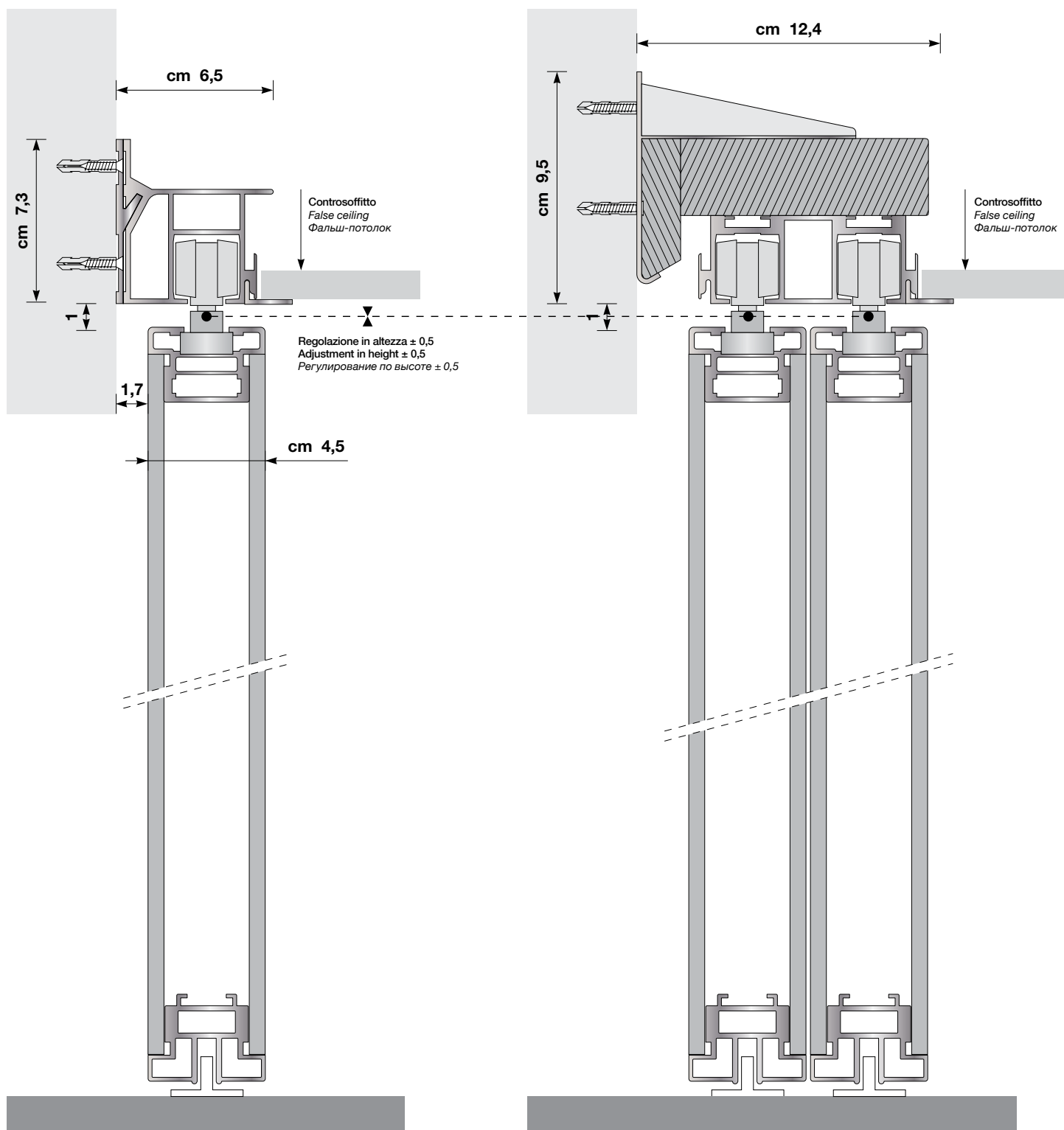


TRAVI DI SCORRIMENTO A PARETE / WALL SLIDING RAILS / НАПРАВЛЯЮЩИЕ С КРЕПЛЕНИЕМ К СТЕНЕ

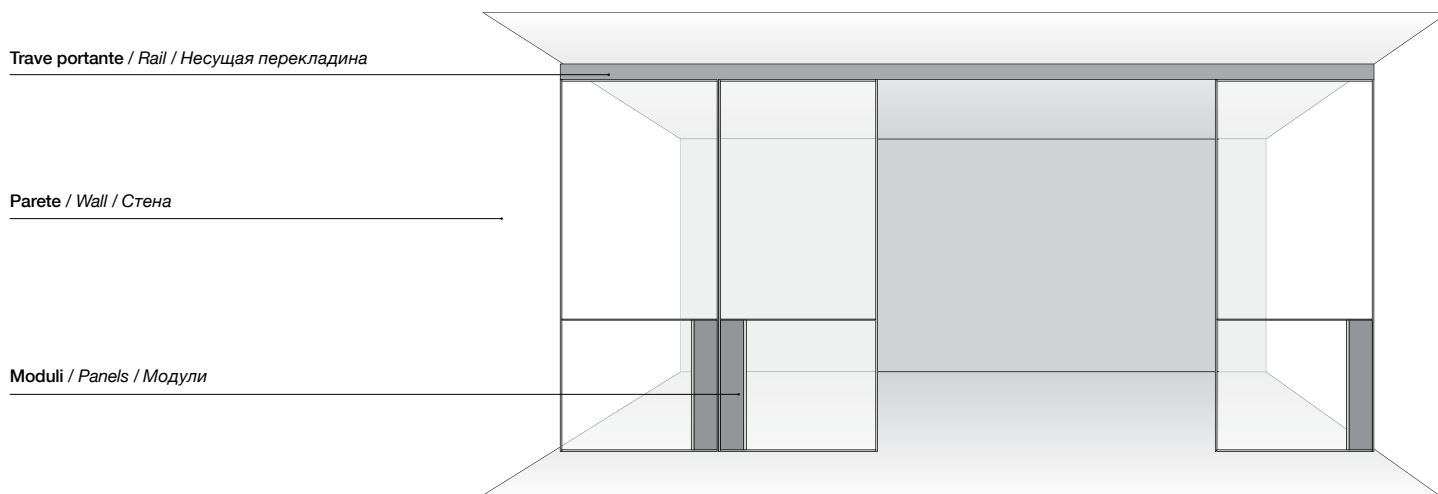
SISTEMA A PARETE CON MASCHERINA COPRITRAVE A VISTA / WALL FIXING SYSTEM WITH VISIBLE CLOSING COVER / СИСТЕМА ДЛЯ КРЕПЛЕНИЯ К СТЕНЕ С ДЕКОРАТИВНОЙ ПЛАНКОЙ, СКРЫВАЮЩЕЙ МЕХАНИЗМ



SISTEMA AD INCASSO / BUILT-IN WALL SYSTEMS / НАСТЕННАЯ ВСТРАИВАЕМАЯ СИСТЕМА



SISTEMA DI SCORRIMENTO A SOFFITTO / CEILING FIXING SLIDING DOOR SYSTEM / РАЗДВИЖНАЯ СИСТЕМА С КРЕПЛЕНИЕМ К ПОТОЛКУ



COME CALCOLARE L'ESATTA ALTEZZA DEL MODULO:

A. SCORRIMENTO A SOFFITTO A DUE VIE CON STIPITI:

Altezza totale modulo + trave = altezza modulo + 10 cm.

B. SISTEMA AD INCASSO NEL CARTONGESSO:

Altezza totale modulo + trave = altezza modulo + 10 cm.

Misura pavimento/sottobinario - cm 2,5 (per i moduli serie IANUS - HEADLINE - CRISTAL cm 2)

*La quota del sormonto varia a seconda della serie del modulo scelto.

HOW TO CALCULATE EXACT HEIGHT OF THE PANEL:

A. TWO WAY CEILING SLIDING WITH JAMBS:

Total height of panel + rail = panel height + 10 cm.

B. BUILT IN SYSTEM IN THE FALSE CEILING:

Total module height + rail = panel height + 10 cm.

(for IANUS - HEADLINE - CRISTAL series 2 cm.)

*The overlap height will vary, depending on the type of panel selected.

КАК РАССЧИТАТЬ ТОЧНУЮ ВЫСОТУ МОДУЛЯ:

A. ДВУПУТНАЯ РАЗДВИЖНАЯ КОНСТРУКЦИЯ С

КРЕПЛЕНИЕМ К ПОТОЛКУ С КОСЯКАМИ:

Общая высота модуля + перекладка = высота модуля + 10 см.

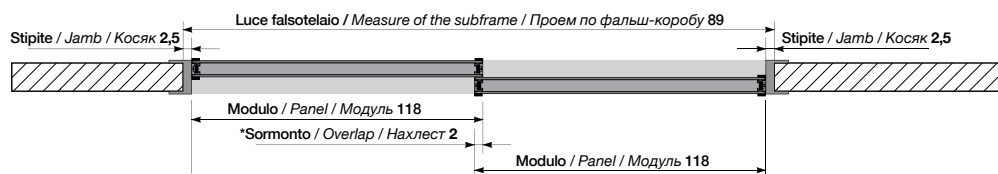
B. СИСТЕМА, ВСТРАИВАЕМАЯ В ГИПСОКАРТОН:

Общая высота модуля + перекладка = высота модуля + 10 см.

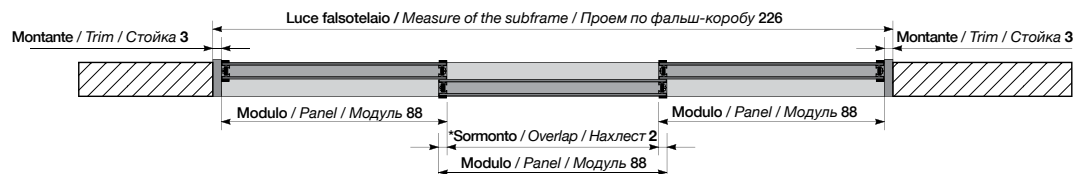
Высота от пола до низа рельса - 2,5 см (для модулей серии IANUS - HEADLINE - CRISTAL 2 см)

* Размер нахлеста зависит от серии выбранного модуля.

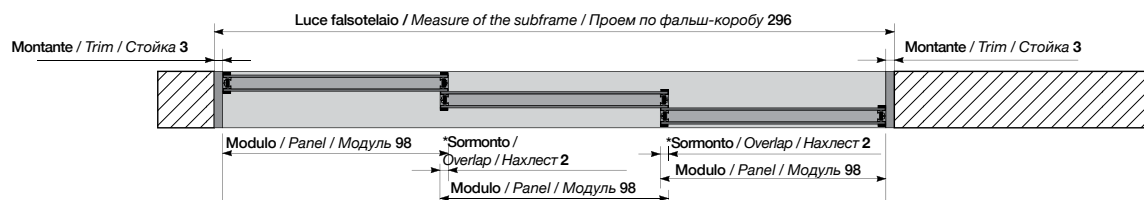
SCORRIMENTO A PARETE AD UNA VIA CON STIPITI / ONE WAY WALL FIXING SLIDING WITH JAMBS /
ОДНОПУТНАЯ РАЗДВИЖНАЯ КОНСТРУКЦИЯ С КРЕПЛЕНИЕМ К СТЕНЕ С КОСЯКАМИ



SCORRIMENTO A PARETE AD UNA VIA CON STIPITI / ONE WAY WALL FIXING SLIDING WITH JAMBS /
ОДНОПУТНАЯ РАЗДВИЖНАЯ КОНСТРУКЦИЯ С КРЕПЛЕНИЕМ К СТЕНЕ С КОСЯКАМИ

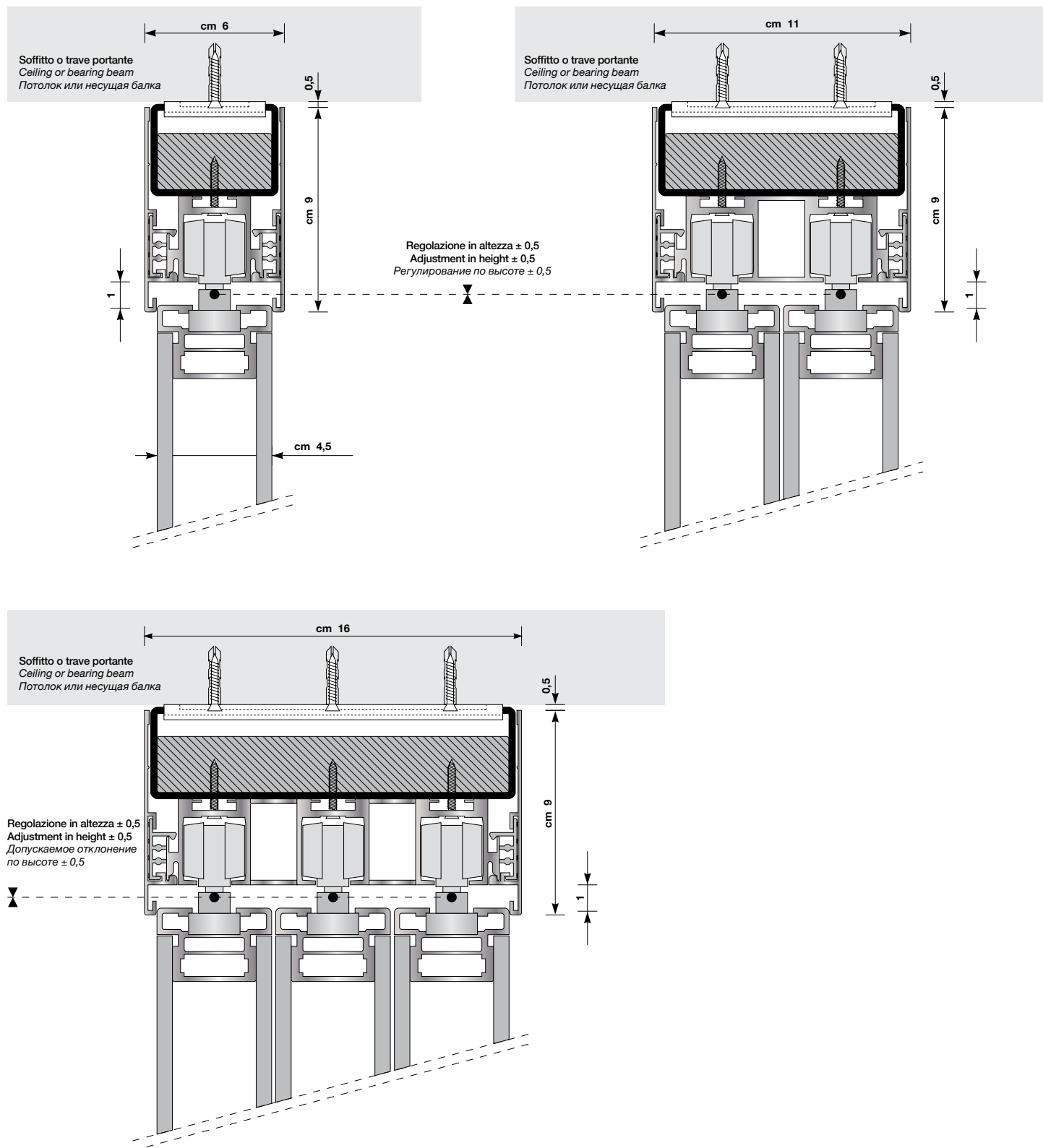


SCORRIMENTO A PARETE A DUE VIE CON STIPITI / TWO WAY WALL FIXING SLIDING WITH JAMBS /
ДВУПУТНАЯ РАЗДВИЖНАЯ КОНСТРУКЦИЯ С КРЕПЛЕНИЕМ К СТЕНЕ С КОСЯКАМИ



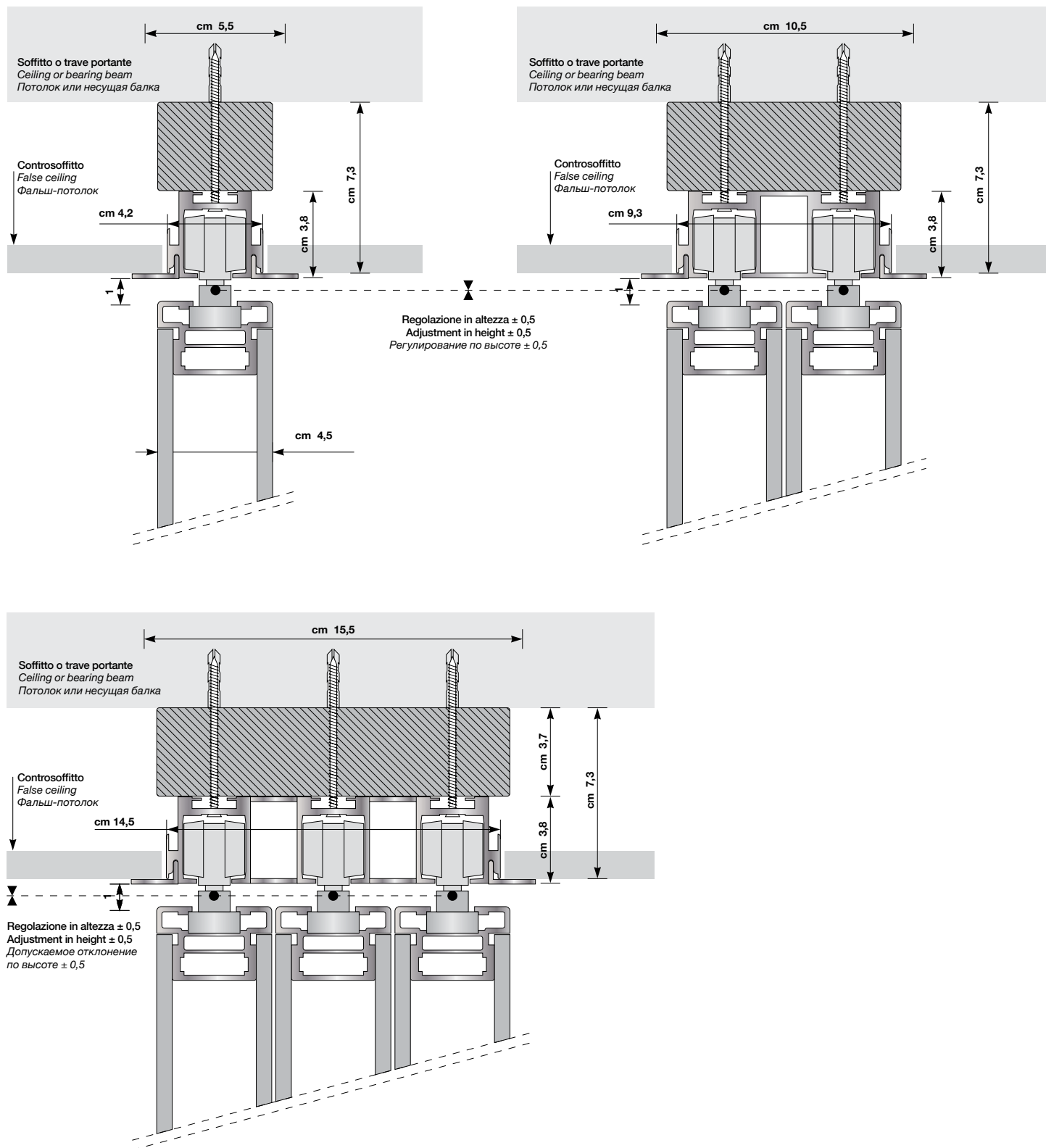
TRAVI DI SCORRIMENTO A SOFFITTO / CEILING SLIDING RAILS / НАПРАВЛЯЮЩИЕ С КРЕПЛЕНИЕМ К ПОТОЛКУ

SISTEMA A PARETE CON MASCHERINA COPRITRAVE A VISTA / CEILING FIXING SYSTEM WITH VISIBLE CLOSING COVER / СИСТЕМА С КРЕПЛЕНИЕМ К ПОТОЛКУ С ДЕКОРАТИВНОЙ ПЛАНКОЙ, СКРЫВАЮЩЕЙ МЕХАНИЗМ

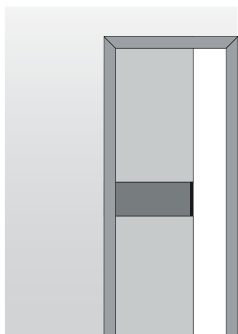


TRAVI DI SCORRIMENTO A SOFFITTO / CEILING SLIDING RAILS / НАПРАВЛЯЮЩИЕ С КРЕПЛЕНИЕМ К ПОТОЛКУ

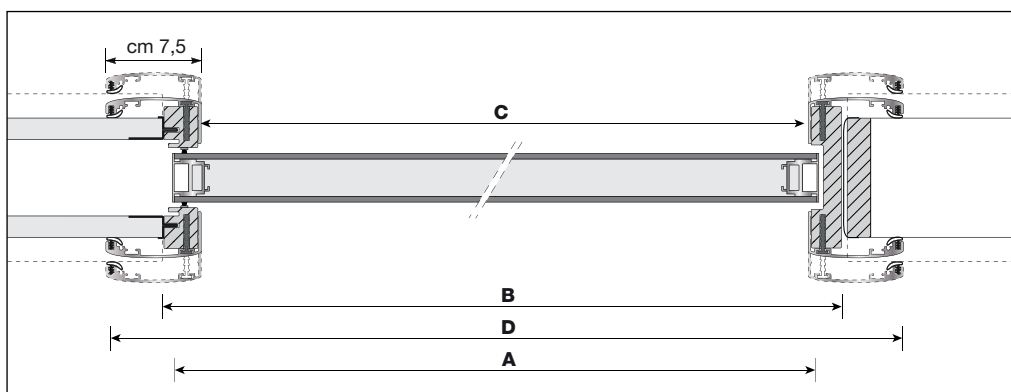
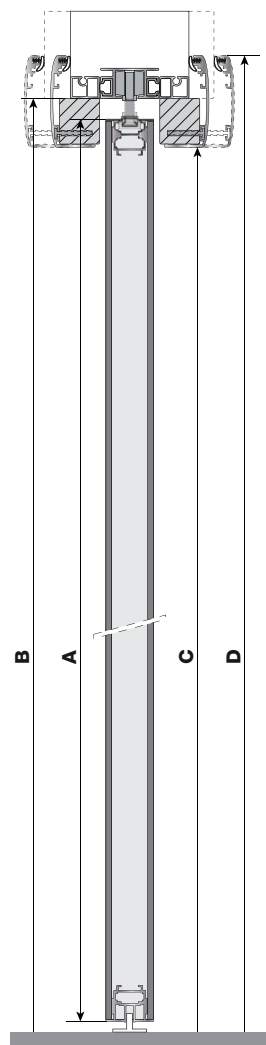
SISTEMA AD INCASSO NEL CONTROSOFFITTO / BUILT IN SYSTEM IN THE FALSE CEILING / СИСТЕМА, ВСТРАИВАЕМАЯ В ФАЛЬШ-ПОТОЛОК



SCORREVOLI A SCOMPARSA / HIDDEN SLIDING SYSTEMS / РАЗДВИЖНЫЕ С УХОДОМ В СТЕНУ



STIPITE TONDO PER PORTA SCORREVOLE A SCOMPARSA AD 1 ANTA / ROUND JAMB FOR SINGLE POCKET DOOR / КРУГЛЫЙ КОСЯК ДЛЯ РАЗДВИЖНОЙ 1-СТВОРЧАТОЙ ДВЕРИ С УХОДОМ В СТЕНУ



INGOMBRI TECNICI ANTA SINGOLA / OVERALL DIMENSIONS SINGLE DOOR / ТЕХНИЧЕСКИЕ ГАБАРИТЫ ОДНОСТВОРЧАТОЙ ДВЕРИ

PORTA SINGOLA STANDARD - STIPITE TONDO STANDARD SINGLE DOOR - ROUND JAMB ОДНОСТВОРЧАТАЯ СТАНДАРТНАЯ ДВЕРЬ - КРУГЛЫЙ КОСЯК

A Modulo / Panel / Модуль	72	82	92	H 212
B Luce netta falsotelaio / Subframe measurement / Размеры проема по фальш-коробу	74,5	84,5	94,5	H 215
C Luce netta passaggio / Opening size / Размеры прохода	69,1	79,1	89,1	H 210,3
D Ingombro coprifilo stipite TONDO / Total dimensions of the ROUND jamb / габарит отделочной планки КРУГЛЫЙ косяк	84,1	94,1	104,1	H 217,5

• **L'ESATTA ALTEZZA DEL MODULO:**

H pavimento sottobinario - 3 cm

• **L'ESATTA ALTEZZA DEL MODULO:**

luce netta falsotelaio - 2,5 cm

• **ESEMPIO:**

vano cm 215 x 84,5

modulo cm 212 x 82

• **EXACT PANEL HEIGHT:**

H floor rail bottom - 3 cm

• **EXACT PANEL HEIGHT:**

Subframe measurement - 2.5 cm

• **EXAMPLE:**

opening 215 x 84.5 cm

panel 212 x 82 cm

• **ТОЧНАЯ ВЫСОТА МОДУЛЯ:**

H пол-направляющая - 3 см

• **ТОЧНАЯ ВЫСОТА МОДУЛЯ:**

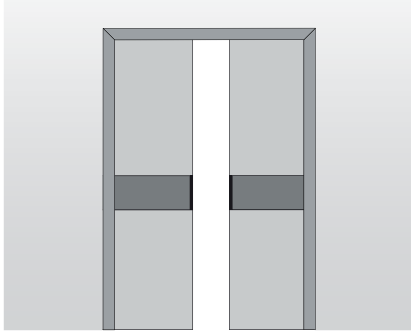
размеры проема по фальш-коробу - 2,5 см

• **ПРИМЕР:**

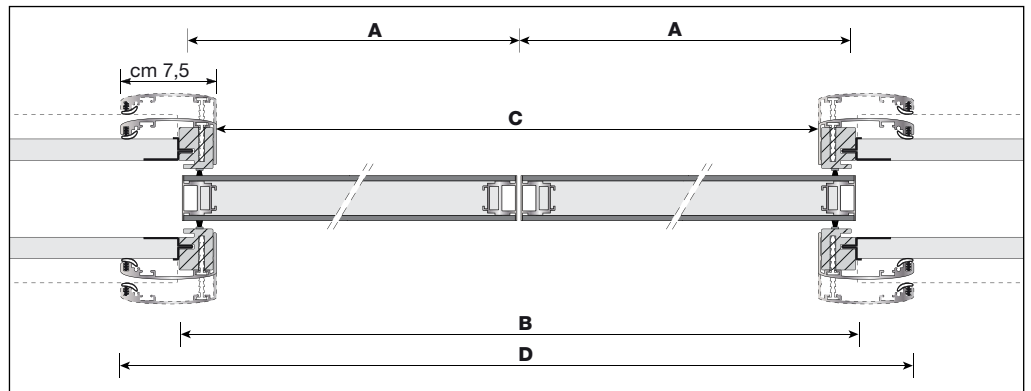
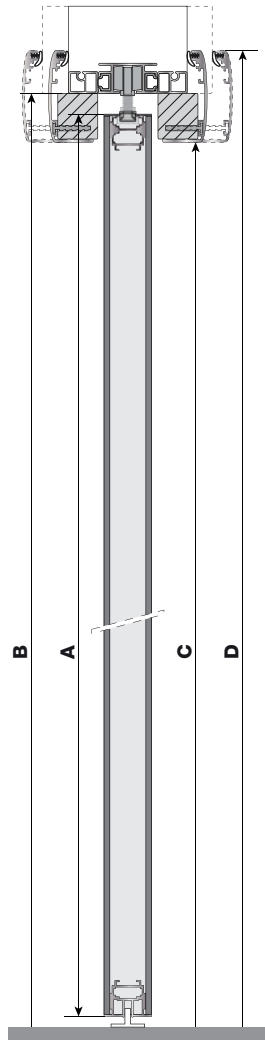
проем 215 x 84,5 см

модуль 212 x 82 см

SCORREVOLI A SCOMPARSА / HIDDEN SLIDING SYSTEMS / РАЗДВИЖНЫЕ С УХОДОМ В СТЕНУ



STIPITE TONDO PER PORTA SCORREVOLE A SCOMPARSА A 2 ANTE / ROUND JAMB FOR DOUBLE POCKET DOOR / КРУГЛЫЙ КОСЯК ДЛЯ РАЗДВИЖНОЙ 2-СТВОРЧАТОЙ ДВЕРИ С УХОДОМ В СТЕНУ



INGOMBRI TECNICI ANTA DOPPIA / OVERALL DIMENSIONS DOUBLE DOOR / ТЕХНИЧЕСКИЕ ГАБАРИТЫ ДВУСТВОРЧАТОЙ ДВЕРИ

PORTA DOPPIA STANDARD - STIPITE TONDO
STANDARD DOUBLE DOOR - ROUND JAMB
ДВУСТВОРЧАТАЯ СТАНДАРТНАЯ ДВЕРЬ - КРУГЛЫЙ КОСЯК

A Modulo / Panel / Модуль	72+72	82+82	92+92	H 212
B Luce netta falsotelaio / Subframe measurement / Размеры проема по фальш-коробу	144	164	184	H 215
C Luce netta passaggio / Opening size / Размеры прохода	140	160	180	H 210,3
D Ingombro coprifilo stipite TONDO / Total dimensions of the ROUND jamb / габарит отделочной планки КРУГЛЫЙ косяк	154,9	174,9	194,9	H 217,5

- L'ESATTA ALTEZZA DEL MODULO:
H pavimento sottobinario - 3 cm
- L'ESATTA ALTEZZA DEL MODULO:
luce netta falsotelaio - 2,5 cm

- EXACT PANEL HEIGHT:
H floor rail bottom - 3 cm
- EXACT PANEL HEIGHT:
Subframe measurement - 2.5 cm

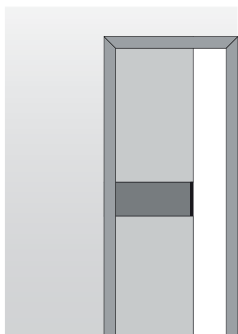
- ТОЧНАЯ ВЫСОТА МОДУЛЯ:
H пол-направляющая - 3 см
- ТОЧНАЯ ВЫСОТА МОДУЛЯ:
размеры проема по фальш-коробу - 2,5 см

- ESEMPIO:
vano cm 215 x 84,5
modulo cm 212 x 82

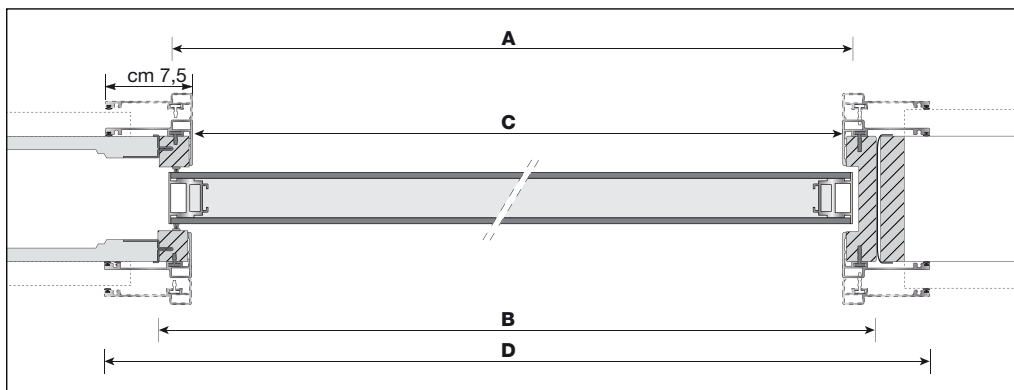
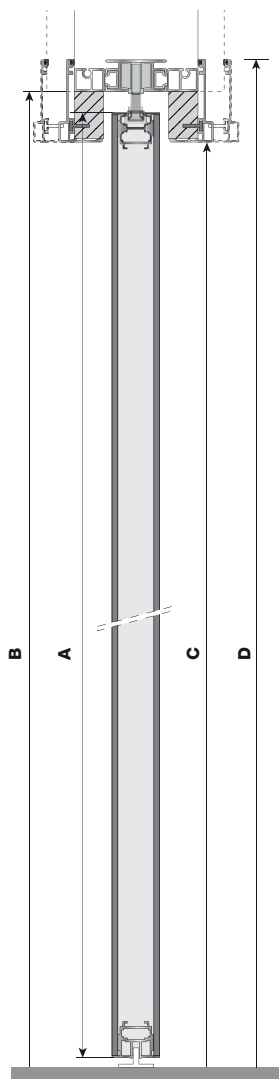
- EXAMPLE:
opening 215 x 84.5 cm
panel 212 x 82 cm

- ПРИМЕР:
проем 215 x 84,5 см
модуль 212 x 82 см

SCORREVOLI A SCOMPARSA / HIDDEN SLIDING SYSTEMS / РАЗДВИЖНЫЕ С УХОДОМ В СТЕНУ



STIPITE PIATTO PER PORTA SCORREVOLE A SCOMPARSA AD 1 ANTA / FLAT JAMB FOR SINGLE POCKET DOOR / ПЛОСКИЙ КОСЯК ДЛЯ РАЗДВИЖНОЙ 1-СТВОРЧАТОЙ ДВЕРИ С УХОДОМ В СТЕНУ



INGOMBRI TECNICI ANTA SINGOLA / OVERALL DIMENSIONS SINGLE DOOR / ТЕХНИЧЕСКИЕ ГАБАРИТЫ ОДНОСТВОРЧАТОЙ ДВЕРИ

PORTA SINGOLA STANDARD - STIPITE PIATTO STANDARD SINGLE DOOR - FLAT JAMB ОДНОСТВОРЧАТАЯ СТАНДАРТНАЯ ДВЕРЬ - ПЛОСКИЙ КОСЯК

A Modulo / Panel / Модуль	72	82	92	H 212
B Luce netta falsotelaio / Subframe measurement / Размеры проема по фальш-коробу	74,5	84,5	94,5	H 215
C Luce netta passaggio / Opening size / Размеры прохода	69,1	79,1	89,1	H 210,3
D Ingombro coprifilo stipite PIATTO / Total dimensions of the FLAT jamb / Габарит отделочной планки ПЛОСКИЙ косяк	84,2	94,2	104,2	H 217,5

- **L'ESATTA ALTEZZA DEL MODULO:**
H pavimento sottobinario - 3 cm
- **L'ESATTA ALTEZZA DEL MODULO:**
luce netta falsotelaio - 2,5 cm

- **ESEMPIO:**
vano cm 215 x 84,5
modulo cm 212 x 82

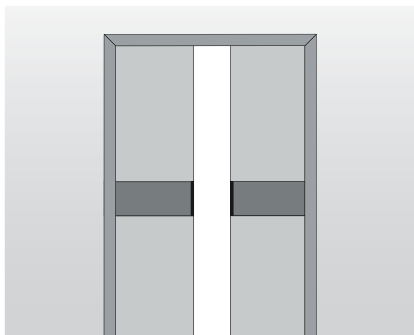
- **EXACT PANEL HEIGHT:**
H floor rail bottom - 3 cm
- **EXACT PANEL HEIGHT:**
Subframe measurement - 2.5 cm

- **EXAMPLE:**
opening 215 x 84.5 cm
panel 212 x 82 cm

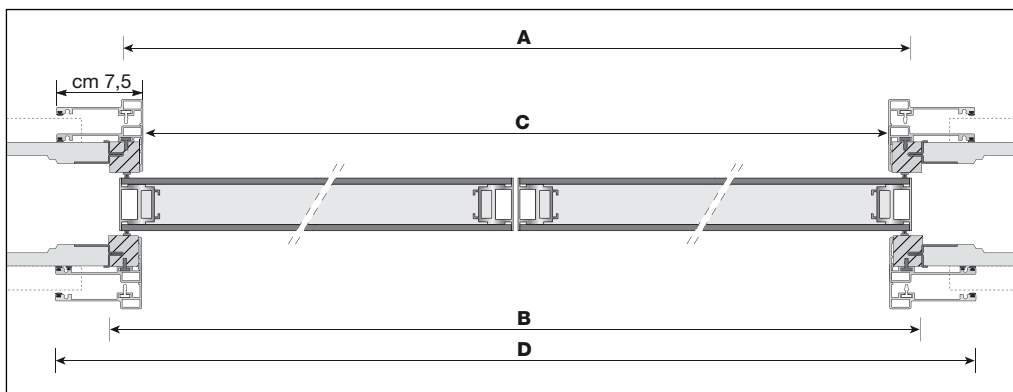
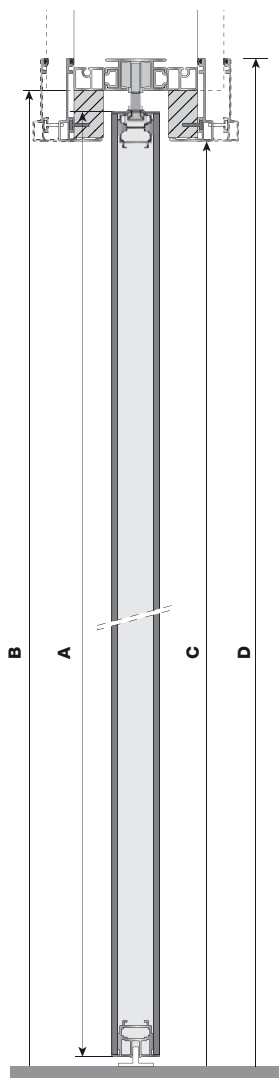
- **ТОЧНАЯ ВЫСОТА МОДУЛЯ:**
H пол-направляющая - 3 см
- **ТОЧНАЯ ВЫСОТА МОДУЛЯ:**
размеры проема по фальш-коробу - 2,5 см

- **ПРИМЕР:**
проем 215 x 84,5 см
модуль 212 x 82 см

SCORREVOLI A SCOMPARSA / HIDDEN SLIDING SYSTEMS / РАЗДВИЖНЫЕ С УХОДОМ В СТЕНУ



STIPITE PIATTO PER PORTA SCORREVOLE A SCOMPARSA A 2 ANTE / FLAT JAMB FOR DOUBLE POCKET DOOR / ПЛОСКИЙ КОСЯК ДЛЯ РАЗДВИЖНОЙ 2-СТВОРЧАТОЙ ДВЕРИ С УХОДОМ В СТЕНУ



INGOMBRI TECNICI ANTA DOPPIA / OVERALL DIMENSIONS DOUBLE DOOR / ТЕХНИЧЕСКИЕ ГАБАРИТЫ ДВУСТВОРЧАТОЙ ДВЕРИ

PORTA DOPPIA STANDARD - STIPITE PIATTO STANDARD DOUBLE DOOR - FLAT JAMB ДВУСТВОРЧАТАЯ СТАНДАРТНАЯ ДВЕРЬ - ПЛОСКИЙ КОСЯК

A Modulo / Panel / Модуль	72+72	82+82	92+92	H 212
B Luce netta falsotelaio / Subframe measurement / Размеры проема по фальш-коробу	144	164	184	H 215
C Luce netta passaggio / Opening size / Размеры прохода	140	160	180	H 210,3
D Ingombro coprifilo stipite PIATTO / Total dimensions of the FLAT jamb / Габарит отделочной планки ПЛОСКИЙ косяк	155	175	195	H 217,5

- **L'ESATTA ALTEZZA DEL MODULO:**
H pavimento sottobinario - 3 cm
- **L'ESATTA ALTEZZA DEL MODULO:**
luce netta falsotelaio - 2,5 cm

- **ESEMPIO:**
vano cm 215 x 84,5
modulo cm 212 x 82


- **EXACT PANEL HEIGHT:**
H floor rail bottom - 3 cm
- **EXACT PANEL HEIGHT:**
Subframe measurement - 2.5 cm

- **EXAMPLE:**
opening 215 x 84.5 cm
panel 212 x 82 cm

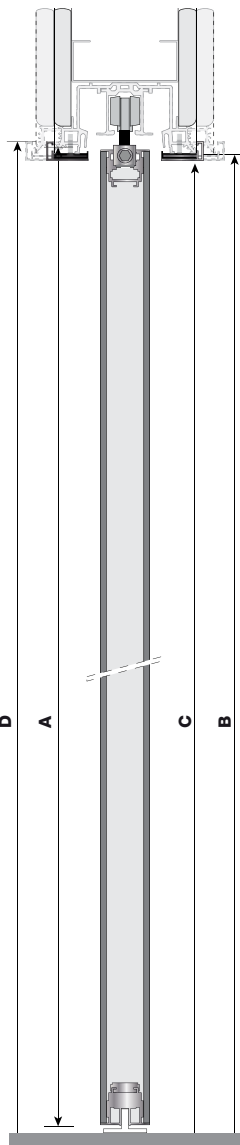
- **ТОЧНАЯ ВЫСОТА МОДУЛЯ:**
H пол-направляющая - 3 см
- **ТОЧНАЯ ВЫСОТА МОДУЛЯ:**
размеры проема по фальш-коробу - 2,5 см

- **ПРИМЕР:**
проем 215 x 84,5 см
модуль 212 x 82 см

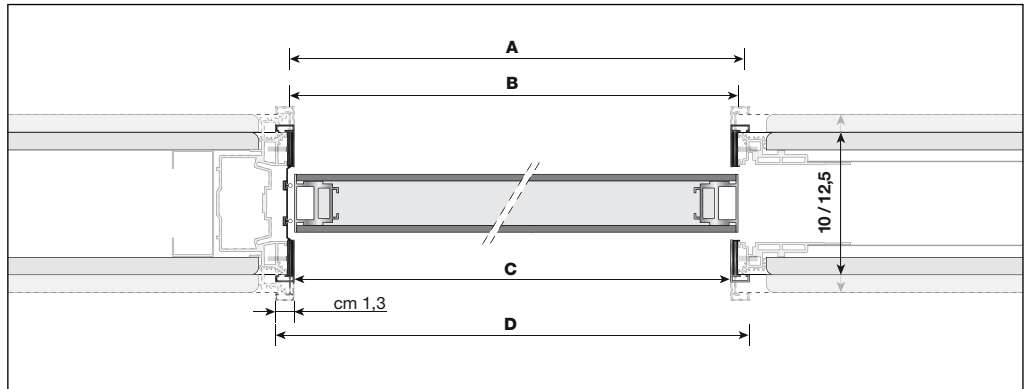
SCORREVOLI A SCOMPARSA / HIDDEN SLIDING SYSTEMS / ПАЗДВИЖНЫЕ С УХОДОМ В СТЕНУ



STIPITE FREE PER PORTA SCORREVOLE A SCOMPARSA A 1 ANTA / FREE JAMB FOR SINGLE POCKET DOOR / КОСЯК FREE ДЛЯ ПАЗДВИЖНОЙ 1-СТВОРЧАТОЙ ДВЕРИ С УХОДОМ В СТЕНУ



▲
Stipite FREE cartongesso
FREE jamb plasterboard
Косяк FREE гипсокартон



Stipite FREE per SCRIGNO® Essential e ECLISSE® Syntesis® Line da 10 a 12,5 cartongesso.
FREE jamb for SCRIGNO® Essential and ECLISSE® Syntesis® Line from 10 to 12,5 cm for plasterboard walls.
Косяк FREE для SCRIGNO® Essential и ECLISSE® Syntesis® Line для стены из гипсокартона толщиной от 10 до 12,5 см.

INGOMBRI TECNICI ANTA SINGOLA / OVERALL DIMENSIONS SINGLE DOOR / ТЕХНИЧЕСКИЕ ГАБАРИТЫ ОДНОСТВОРЧАТОЙ ДВЕРИ

Le quote esecutive possono subire variazioni millimetriche in relazione al sistema utilizzato.
Final measurements could differ by a few millimeters depending on the system used.

Рабочие размеры могут меняться в пределах нескольких миллиметров в зависимости от используемой системы.

PORTA SINGOLA STANDARD - STIPITE FREE STANDARD SINGLE DOOR - FREE JAMB ОДНОСТВОРЧАТАЯ СТАНДАРТНАЯ ДВЕРЬ - КОСЯК FREE

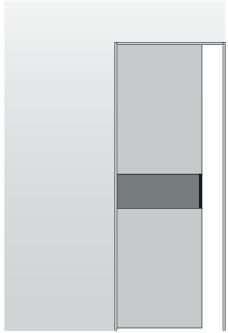
B Luce netta controtelaio / Opening size of subframe / Размеры проема по кассете	70	80	90	H 210
C Luce netta passaggio / Opening size / Размеры прохода	67,9	77,9	87,9	H 209,5
D Ingombro coprifilo stipite FREE / Total dimensions of the FREE jamb / Габарит отделочной планки косяк FREE	70,9	80,9	90,9	H 210,8

- SCRIGNO® Essential
H luce netta passaggio - 0,5 cm
L luce netta passaggio + 1,5 cm
- ECLISSE® Syntesis Line
H luce netta passaggio - 0,8 cm
L luce netta passaggio + 1,5 cm

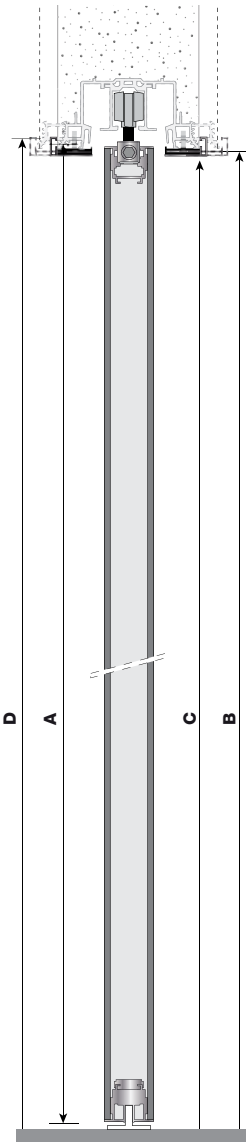
- SCRIGNO® Essential
H Opening size - 0,5 cm
W Opening size + 1,5 cm
- ECLISSE® Syntesis Line
H Opening size - 0,8 cm
W Opening size + 1,5 cm

- SCRIGNO® Essential
H прохода - 0,5 см
L прохода + 1,5 см
- ECLISSE® Syntesis Line
H прохода - 0,8 см
L прохода + 1,5 см

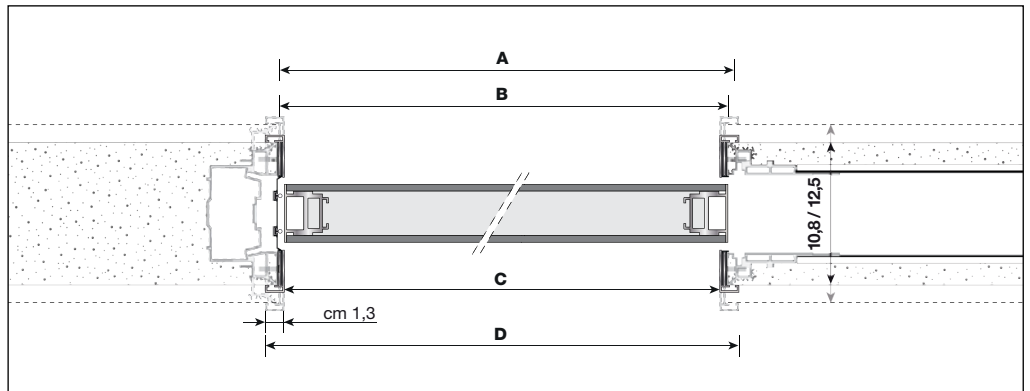
SCORREVOLI A SCOMPARSA / HIDDEN SLIDING SYSTEMS / ПАЗДВИЖНЫЕ С УХОДОМ В СТЕНУ



STIPITE FREE PER PORTA SCORREVOLE A SCOMPARSA A 1 ANTA / FREE JAMB FOR SINGLE POCKET DOOR / КОСЯК FREE ДЛЯ ПАЗДВИЖНОЙ 1-СТВОРЧАТОЙ ДВЕРИ С УХОДОМ В СТЕНУ



▲
Stipite FREE intonaco
FREE jamb plaster
Косяк FREE штукатурка



Stipite FREE per SCRIGNO® Essential e ECLISSE® Syntesis Line da 10,8 a 12,5 intonaco.
FREE jamb for SCRIGNO® Essential and ECLISSE® Syntesis Line from 10,8 to 12,5 cm for plaster walls.
Косяк FREE для SCRIGNO® Essential и ECLISSE® Syntesis Line для оштукатуренной стены толщиной от 10,8 до 12,5 см.

INGOMBRI TECNICI ANTA SINGOLA / OVERALL DIMENSIONS SINGLE DOOR / ТЕХНИЧЕСКИЕ ГАБАРИТЫ ОДНОСТВОРЧАТОЙ ДВЕРИ

Le quote esecutive possono subire variazioni millimetriche in relazione al sistema utilizzato.
Final measurements could differ by a few millimeters depending on the system used.

Рабочие размеры могут меняться в пределах нескольких миллиметров в зависимости от используемой системы.

PORTA SINGOLA STANDARD - STIPITE FREE STANDARD SINGLE DOOR - FREE JAMB ОДНОСТВОРЧАТАЯ СТАНДАРТНАЯ ДВЕРЬ - КОСЯК FREE

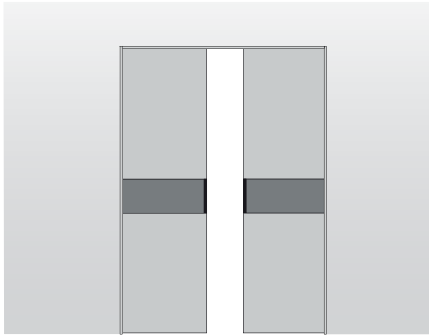
B Luce netta controtelaio / Opening size of subframe / Размеры проема по кассете	70	80	90	H 210
C Luce netta passaggio / Opening size / Размеры прохода	67,9	77,9	87,9	H 209,5
D Ingombro coprifilo stipite FREE / Total dimensions of the FREE jamb / Габарит отделочной планки косяк FREE	70,9	80,9	90,9	H 210,8

- SCRIGNO® Essential
H luce netta passaggio - 0,5 cm
L luce netta passaggio + 1,5 cm
- ECLISSE® Syntesis Line
H luce netta passaggio - 0,8 cm
L luce netta passaggio + 1,5 cm

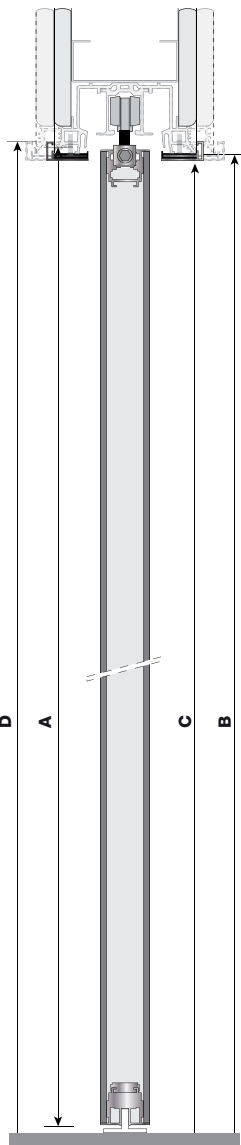
- SCRIGNO® Essential
H Opening size - 0,5 cm
W Opening size + 1,5 cm
- ECLISSE® Syntesis Line
H Opening size - 0,8 cm
W Opening size + 1,5 cm

- SCRIGNO® Essential
H прохода - 0,5 см
L прохода + 1,5 см
- ECLISSE® Syntesis Line
H прохода - 0,8 см
L прохода + 1,5 см

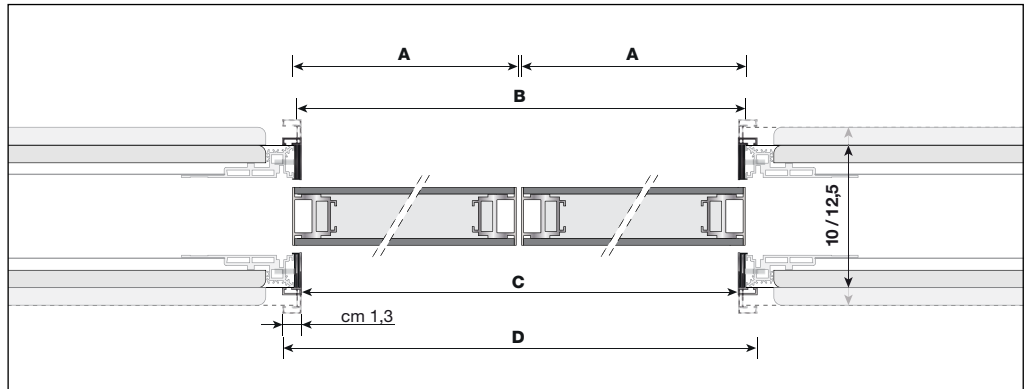
SCORREVOLI A SCOMPARSA / HIDDEN SLIDING SYSTEMS / ПАЗДВИЖНЫЕ С УХОДОМ В СТЕНУ



STIPITE FREE PER PORTA SCORREVOLE A SCOMPARSA A 2 ANTE / FREE JAMB FOR DOUBLE POCKET DOOR / КОСЯК FREE ДЛЯ ПАЗДВИЖНОЙ 2-СТВОРЧАТОЙ ДВЕРИ С УХОДОМ В СТЕНУ



Stipite FREE cartongesso
FREE jamb plasterboard
Косяк FREE гипсокартон



Stipite FREE per SCRIGNO® Essential e ECLISSE® Syntesis® Line da 10 a 12,5 cartongesso.
FREE jamb for SCRIGNO® Essential and ECLISSE® Syntesis® Line from 10 to 12,5 cm for plasterboard walls.
Косяк FREE для SCRIGNO® Essential и ECLISSE® Syntesis® Line для стены из гипсокартона толщиной от 10 до 12,5 см.

INGOMBRI TECNICI ANTA DOPPIA / OVERALL DIMENSIONS DOUBLE DOOR / ТЕХНИЧЕСКИЕ ГАБАРИТЫ ДВУСТВОРЧАТОЙ ДВЕРИ

Le quote esecutive possono subire variazioni millimetriche in relazione al sistema utilizzato.
Final measurements could differ by a few millimeters depending on the system used.
Рабочие размеры могут меняться в пределах нескольких миллиметров в зависимости от используемой системы.

PORTA DOPPIA STANDARD - STIPITE FREE STANDARD DOUBLE DOOR - FREE JAMB ДВУСТВОРЧАТАЯ СТАНДАРТНАЯ ДВЕРЬ - КОСЯК FREE

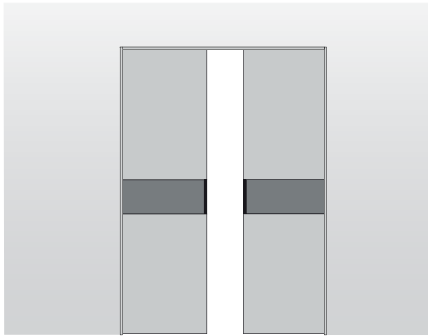
B Luce netta controtelaio / Opening size of subframe / Размеры проема по кассете	140	160	180	H 210
C Luce netta passaggio / Opening size / Размеры прохода	139,2	159,2	179,2	H 209,5
D Ingombro coprifilo stipite FREE / Total dimensions of the FREE jamb / Габарит отделочной планки косяк FREE	142	162	182	H 210,8

- SCRIGNO® Essential
H luce netta passaggio - 0,5 cm
L luce netta passaggio + 1,5 cm
- ECLISSE® Syntesis Line
H luce netta passaggio - 0,8 cm
L luce netta passaggio + 1,5 cm

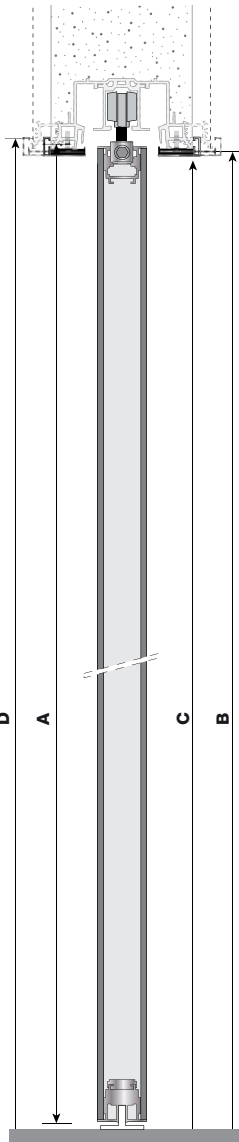
- SCRIGNO® Essential
H Opening size - 0,5 cm
W Opening size + 1,5 cm
- ECLISSE® Syntesis Line
H Opening size - 0,8 cm
W Opening size + 1,5 cm

- SCRIGNO® Essential
H прохода - 0,5 см
L прохода + 1,5 см
- ECLISSE® Syntesis Line
H прохода - 0,8 см
L прохода + 1,5 см

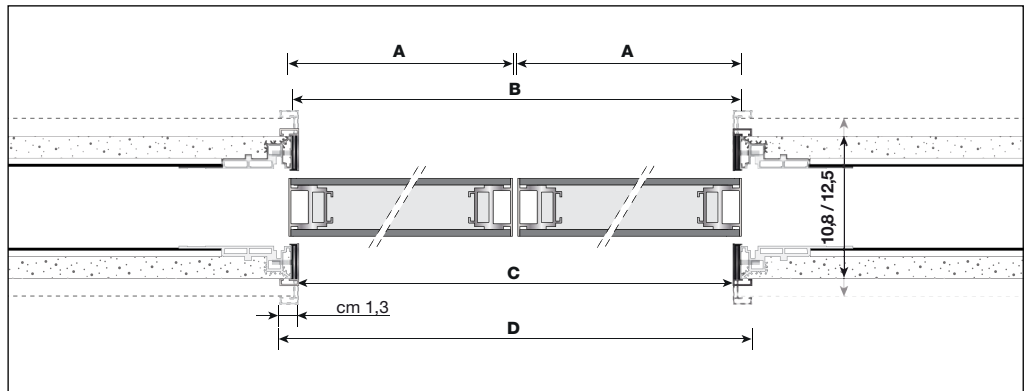
SCORREVOLI A SCOMPARSА / HIDDEN SLIDING SYSTEMS / ПАЗДВИЖНЫЕ С УХОДОМ В СТЕНУ



STIPITE FREE PER PORTA SCORREVOLE A SCOMPARSА A 2 ANTE / FREE JAMB FOR DOUBLE POCKET DOOR / КОСЯК FREE ДЛЯ ПАЗДВИЖНОЙ 2-СТВОРЧАТОЙ ДВЕРИ С УХОДОМ В СТЕНУ



Stipite FREE intonaco
FREE jamb plaster
Косяк FREE штукатурка



Stipite FREE per SCRIGNO® Essential e ECLISSE® Syntesis Line da 10,8 a 12,5 intonaco.
FREE jamb for SCRIGNO® Essential and ECLISSE® Syntesis Line from 10,8 to 12,5 cm for plaster walls.
Косяк FREE для SCRIGNO® Essential и ECLISSE® Syntesis Line для оштукатуренной стены толщиной от 10,8 до 12,5 см.

INGOMBRI TECNICI ANTA DOPPIA / OVERALL DIMENSIONS DOUBLE DOOR / ТЕХНИЧЕСКИЕ ГАБАРИТЫ ДВУСТВОРЧАТОЙ ДВЕРИ

Le quote esecutive possono subire variazioni millimetriche in relazione al sistema utilizzato.
Final measurements could differ by a few millimeters depending on the system used.

Рабочие размеры могут меняться в пределах нескольких миллиметров в зависимости от используемой системы.

PORTA DOPPIA STANDARD - STIPITE FREE STANDARD DOUBLE DOOR - FREE JAMB ДВУСТВОРЧАТАЯ СТАНДАРТНАЯ ДВЕРЬ - КОСЯК FREE

B Luce netta controtelaio / Opening size of subframe / Размеры проема по кассете	140	160	180	H 210
C Luce netta passaggio / Opening size / Размеры прохода	139,2	159,2	179,2	H 209,5
D Ingombro coprifilo stipite FREE / Total dimensions of the FREE jamb / Габарит отделочной планки косяк FREE	142	162	182	H 210,8

- SCRIGNO® Essential
H luce netta passaggio - 0,5 cm
L luce netta passaggio + 1,5 cm
- ECLISSE® Syntesis Line
H luce netta passaggio - 0,8 cm
L luce netta passaggio + 1,5 cm

- SCRIGNO® Essential
H Opening size - 0,5 cm
W Opening size + 1,5 cm
- ECLISSE® Syntesis Line
H Opening size - 0,8 cm
W Opening size + 1,5 cm

- SCRIGNO® Essential
H прохода - 0,5 см
L прохода + 1,5 см
- ECLISSE® Syntesis Line
H прохода - 0,8 см
L прохода + 1,5 см